



ТЕРРИТОРИАЛЬНЫЙ ОРГАН ФЕДЕРАЛЬНОЙ СЛУЖБЫ
ГОСУДАРСТВЕННОЙ СТАТИСТИКИ
ПО КАМЧАТСКОМУ КРАЮ

О состоянии животноводства Камчатского края



январь-июль 2023 года



ТЕРРИТОРИАЛЬНЫЙ ОРГАН
ФЕДЕРАЛЬНОЙ СЛУЖБЫ
ГОСУДАРСТВЕННОЙ СТАТИСТИКИ
ПО КАМЧАТСКОМУ КРАЮ

О СОСТОЯНИИ ЖИВОТНОВОДСТВА

Камчатского края

январь-июль 2023 года*

- 01 поголовье скота и птицы в хозяйствах всех категорий
- 02 Производство продукции животноводства в хозяйствах всех категорий
- 03 Структура продукции животноводства по категориям хозяйств
- 04 Производство основных видов скота и птицы на убой в сельскохозяйственных организациях

* По данным оперативной отчетности



ПОГОЛОВЬЕ СКОТА И ПТИЦЫ В ХОЗЯЙСТВАХ ВСЕХ КАТЕГОРИЙ

на конец периода; в % к соответствующему периоду предыдущего года

Июль 2023 года



Крупный рогатый скот

9,8

тыс. голов



Свиньи

23,3

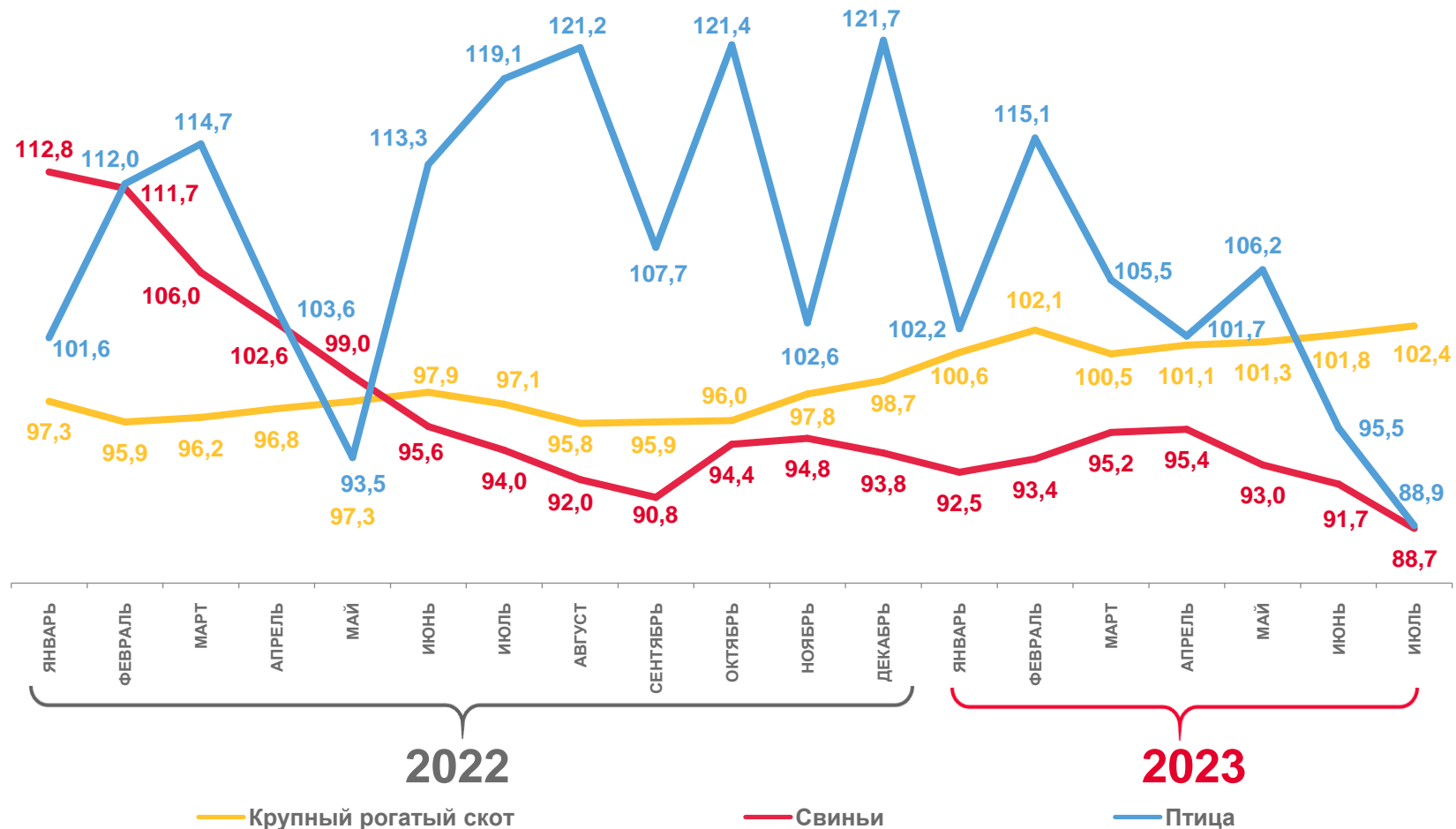
тыс. голов



Птица

336,6

тыс. голов



ПРОИЗВОДСТВО ПРОДУКЦИИ ЖИВОТНОВОДСТВА В ХОЗЯЙСТВАХ ВСЕХ КАТЕГОРИЙ

январь-июль 2023 года; в % к соответствующему периоду предыдущего года

Скот и птица на убой (в живом весе)

5,3

тыс. тонн

+2,9%

к январю-июлю 2022г.

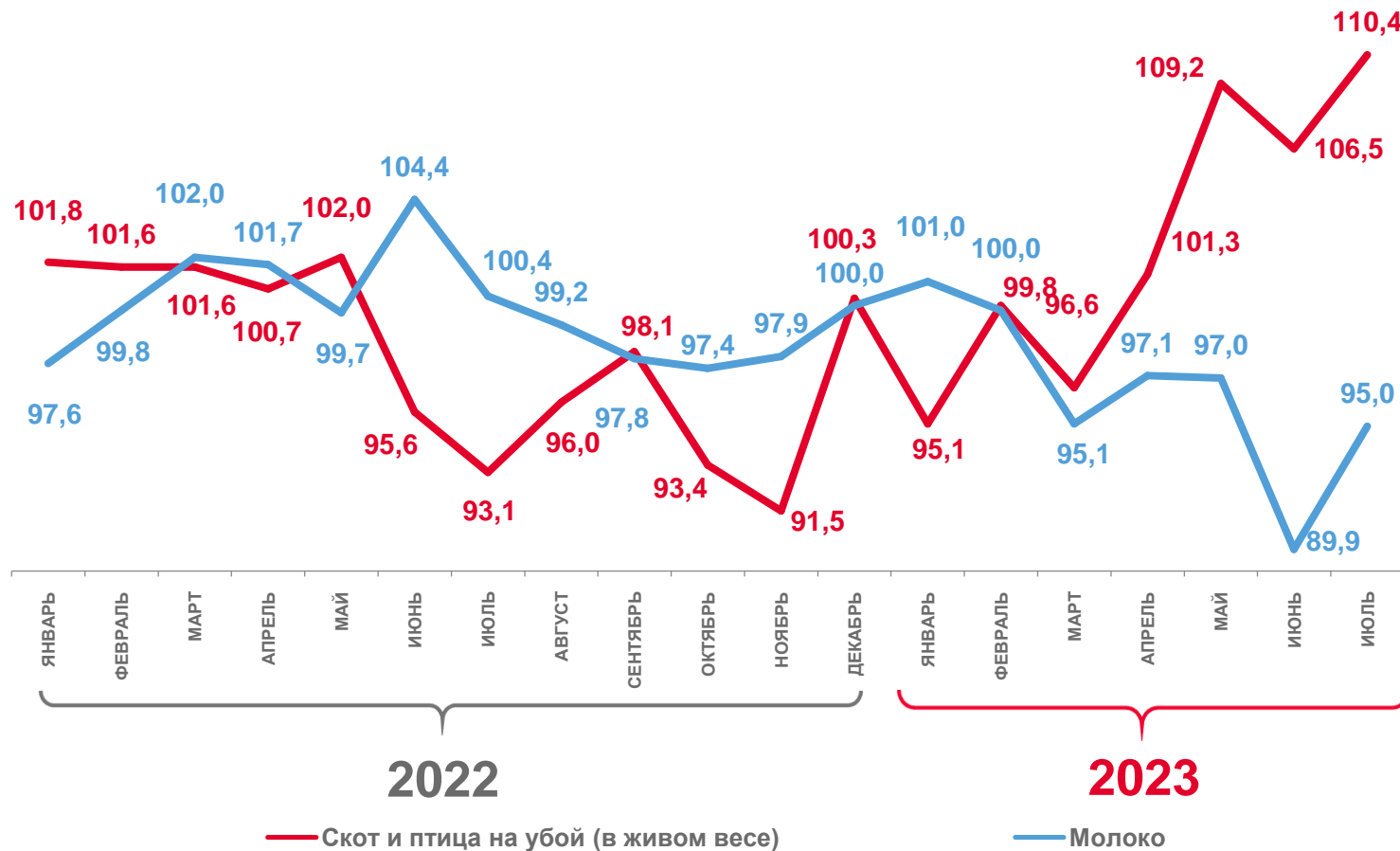
Молоко

13,2

тыс. тонн

-3,8%

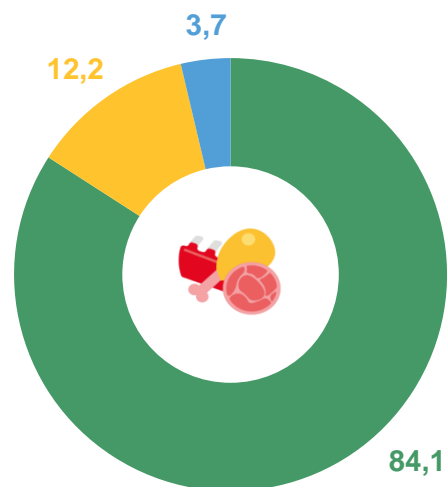
к январю-июлю 2022г.



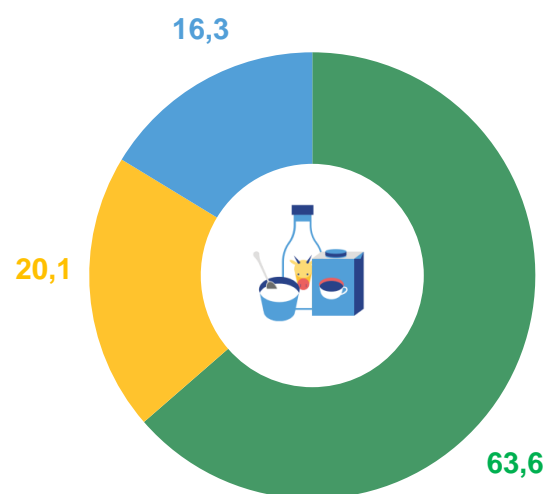
СТРУКТУРА ПРОДУКЦИИ ЖИВОТНОВОДСТВА ПО КАТЕГОРИЯМ ХОЗЯЙСТВ

январь-июль 2023 года, в % к итогу

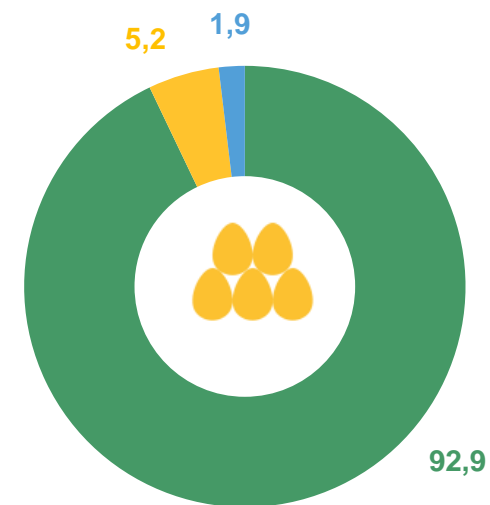
Скот и птица на убой (в живом весе)



Молоко



Яйца



Сельскохозяйственные организации

Хозяйства населения

Крестьянские (фермерские) хозяйства и индивидуальные предприниматели

ПРОИЗВОДСТВО ОСНОВНЫХ ВИДОВ СКОТА И ПТИЦЫ НА УБОЙ В СЕЛЬСКОХОЗЯЙСТВЕННЫХ ОРГАНИЗАЦИЯХ

январь-июль 2023 года, тысяч тонн

Скот и птица на убой
(в живом весе)

4,5

из них:



крупный рогатый скот

0,2



свиньи

3,5

Структура производства скота и птицы на убой по видам,
в % к общему объему производства

